



مارس 2020

المستوى: الأولى متوسط

المدة: 2 سا

الاختبار الثاني في مادة الاعلام الالي

التمرين 1: أجب بصحيح أو خطأ مع تصحيح الخطأ

- أيقونة نظام هي أيقونة تتميز بوجود سهم أزرق صغير من الجهة السفلية اليسرى
- يوجد ثلاث أنواع من الآلة الحاسبة
- لحذف ملف نختار من قائمة الخيارات " RENOMMER "
- النسخ " couper " يعني إنشاء نسخة من المجلد أو الملف في مكان آخر

التمرين 2: إربط بسهم ما يلي

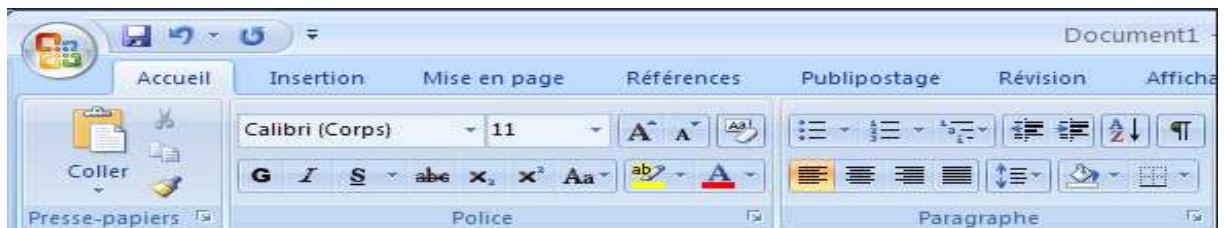
Bureau	مجلد
Paint	الأيقونات
Icônes	سطح المكتب
dossier	برنامج الرسام

التمرين 3: رقم المراحل حسب ترتيبها

← لغلغ الحاسوب نلفر على:			
<input type="radio"/>	démarrer	<input type="radio"/>	مخزن الطاقة
<input type="radio"/>	arrêter	<input type="radio"/>	مخزن الطاقة
← لفتح برنامج الرسام نلفر على:			
<input type="radio"/>	tous les programmes	<input type="radio"/>	démarrer
<input type="radio"/>	paint	<input type="radio"/>	accessoire

التمرين 4: أفر الأداة المناسبة لكل عملية في الشكل التالي(ن)

حجم الخط (1) / تسطير (2) / لون الخط (3) / توسيط (4) / تغيير نمط الكتابة (5) / تغليظ الخط (6) / تميل الخط (7) / التشطيب (8)



التمرين 4: أذكر أربع عمليات يمكن اجراءها على المجلدات والملفات

1.
2.
3.
4.

ملاحظة: يرجى الحل على ورقة الامتحان

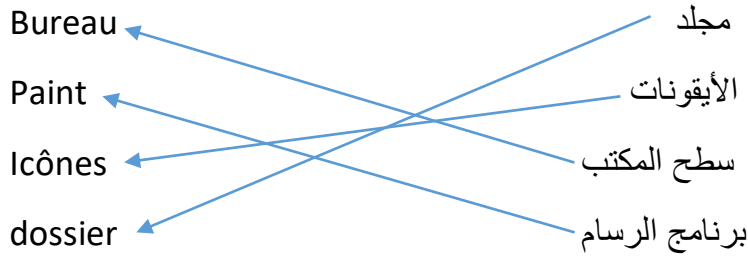
بالتوفيق للجميع...

التصحيح

التمرين 1:

- (خ) : أيقونة اختصار
- (خ) : يوجد نوعان من الحاسبة
- (خ) : لحذف ملف نختار من قائمة الخيارات " SUPPRIMER " أو لتسمية ملف نختار من قائمة الخيارات " RENOMMER "
- (خ) : النسخ " copier " يعني إنشاء نسخة من المجلد أو الملف في مكان آخر

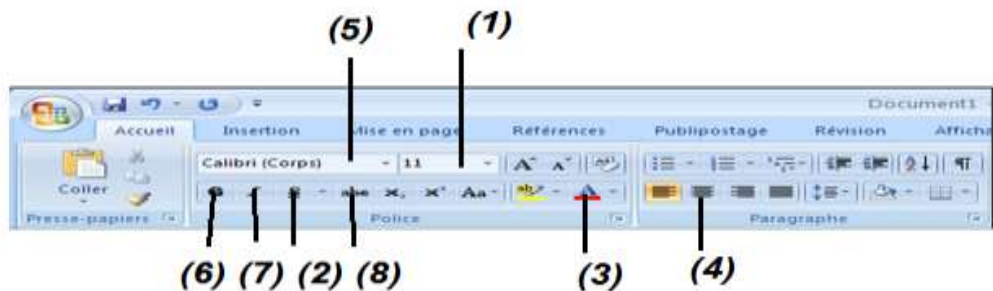
التمرين 2:



التمرين 3:

← لفتح برنامج الرسام نقر على:			
(2) tous les programmes	(1) démarrer	(4) paint	(3) accessoire
← لفتح برنامج الرسام نقر على:			
(1) démarrer	(3) مخزن الطاقة	(2) arrêter	
← لفتح الحاسوب نقر على:			
(2) tous les programmes	(1) démarrer	(4) paint	(3) accessoire

التمرين 4:



التمرين 5:

- إنشاء ملف أو مجلد جديد
- تغيير اسم ملف أو مجلد
- حذف ملف أو مجلد
- نسخ أو نقل ملف أو مجلد